



# Terslev Vandværk I/S

## Årsrapport for perioden: 1. januar til 31. december 2011

---

CVR nr. 25 092 864

Foreningen af  
Vandværker i Danmark  
Solrød Center 22 C  
2680 Solrød Strand


Vandværkernes  
Regnskabskontor ApS  
Holewasvej 5  
9460 Brovst

Tlf.: 56 14 42 42  
vrk@fvd.dk  
mobil: 5552 5842  
www.fvd.dk


### Ledelsespåtegning:

Værket har 283 forbrugere og har i 2011 solgt 24.027 m<sup>3</sup> vand. Årsrapporten omfatter værkets samlede drift for 2011, samt de samlede aktiver og passiver pr. 31. december 2011. Årsrapporten er aflagt i overensstemmelse med årsregnskabslovens bestemmelser for klasse A-virksomheder.

Terslev, den 2012




Formand Bent Kruse




Best. Medlem Michael Jensen



Kasserer Carsten Suhr



Best. Medlem Jørgen Lembye



Best. Medlem Ivan Flænsdahl


### Revisionspåtegning.

Som generalforsamlingsvalgte revisorer for Terslev Vandværk I/S har vi revideret årsregnskabet for perioden 1. januar - 31. december 2011. Revisionen er udført i overensstemmelse med almindeligt anerkendte revisionsprincipper.

Der er foretaget kontrol af et repræsentativt antal bilag. Dette har ikke givet anledning til bemærkninger.

Årsregnskabet er aflagt i overensstemmelse med lovgivningens og vedtægternes krav til regnskabsaflæggelse og giver efter vor opfattelse et retvisende billede af aktiver og passiver, den økonomiske stilling samt resultat.

Terslev, den 22/2 2012

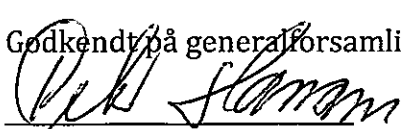


Rasmus Steinmeier.



Peter Hansen.

Godkendt på generalforsamlingen, den 29/3 2012.



Dirigent

## Resultatopgørelse 2011

Note	Realiseret	Budget	Realiseret	Budget
	2011	2011	2010	2012
<b>Indtægter</b>				
	460.319	473.180	458.630	493.815
	17.625	12.000	12.200	8.000
	<b>477.944</b>	<b>485.180</b>	<b>470.830</b>	<b>501.815</b>
<b>Udgifter</b>				
<b>Produktionsomkostninger</b>				
	9.450	9.400	9.300	9.734
	19.538	17.000	16.891	22.000
	6.320	5.000	2.500	13.500
	48.000	50.000	48.551	50.000
	3.516	3.800	3.589	3.621
	83.389			27.734
	21.172	38.450	34.277	34.000
	<b>191.385</b>	<b>123.650</b>	<b>115.107</b>	<b>160.589</b>
<b>Administrations omk.</b>				
	18.000	21.000	18.068	19.055
	778	800	760	801
	4.556	8.000	8.060	11.000
	16.254	3.000	4.116	16.729
	1.427	2.000	1.956	3.000
	3.636	3.700	3.642	4.000
	3.895	3.800	3.755	2.982
	5.753	30.000	24.860	15.000
	59.663	50.000	59.316	46.650
	3.361	3.200	480	0
	<b>117.322</b>	<b>125.500</b>	<b>125.013</b>	<b>119.217</b>
	<b>308.707</b>	<b>249.150</b>	<b>240.120</b>	<b>279.806</b>
	<b>169.237</b>	<b>236.030</b>	<b>230.710</b>	<b>222.009</b>
	-3.105		-4.958	
	-13.266	-18.000	-17.381	-14.000
	10.436	8.000	8.591	6.000
	<b>163.302</b>	<b>226.030</b>	<b>216.962</b>	<b>214.009</b>
2	15.575	15.575	15.575	0
2	74.956	75.000	74.956	78.000
1	139.201	135.460	154.130	135.460
	<b>-66.430</b>	<b>-5</b>	<b>-27.699</b>	<b>549</b>

<b>Balance pr. 31. december 2011</b>			
<b>Note</b>	<b>2011</b>	<b>2010</b>	
<b>Aktiver</b>			
<b>Anlægsaktiver</b>			
	Bygninger	492.020	530.258
	Maskinanlæg	96.834	
	Ledningsnet	2.849.073	2.950.036
<b>1</b>	<b>Anlægsaktiver ialt</b>	<b>3.437.927</b>	<b>3.480.294</b>
	<b>Varebeholdning i alt</b>	<b>0</b>	<b>1.950</b>
<b>Omsætningsaktiver</b>			
	Debitorer	10.873	43.383
	Indestående bank	974.933	897.197
	<b>Omsætningsaktiver ialt</b>	<b>985.806</b>	<b>940.580</b>
	<b>Aktiver i alt</b>	<b>4.423.734</b>	<b>4.422.824</b>
<b>Passiver</b>			
	<b>Egenkapital primo</b>	3.504.201	3.486.531
	Regulering vedr. 2009	0	45.369
	Årets resultat (- /underskud)	-66.030	-27.699
	<b>Egenkapital ultimo</b>	<b>3.438.171</b>	<b>3.504.201</b>
<b>2</b>	<b>Henlæggelser</b>	<b>666.598</b>	<b>576.067</b>
<b>Lagfristet gæld</b>			
	Nykredit	232.049	309.537
	<b>Lagfristet gæld i alt</b>	<b>232.049</b>	<b>309.537</b>
<b>Kortfristet gæld</b>			
	Diverse kreditorer	0	3.876
	A-skat og AM-bidrag	12.022	0
	Merværdiafgift	25.119	35.713
	Vandskat	49.775	-6.570
	<b>Kortfristet gæld i alt</b>	<b>86.916</b>	<b>33.019</b>
	<b>Gæld i alt</b>	<b>318.965</b>	<b>342.557</b>
	<b>Passiver i alt</b>	<b>4.423.734</b>	<b>4.422.824</b>

Noter til årsrapporten 2011  
 Note 1

Aktiv	Anskaffelses år	1) Værdi jf. regnskab 2009	Afskr. % jf. FVD	Akk afskr	Saldo primo	2) Årets afskr	Bogført værdi ultimo
Bygninger	Ukendt	1.950.776	2,0	1.420.518	530.258	38.238	492.020
Bygninger i alt		1.950.776		1.420.518	530.258	38.238	492.020
Ledningsnet		5.488.977	2	2.538.941	2.950.036	100.963	2.849.073
Tilgang 2010		14.929	100	14.929	0	0	0
ledninger i alt		5.488.977		2.538.941	2.950.036	100.963	2.849.073
Maskinanlæg						*)	
Råvandsstyring /pumper	2011 (dec.)	96.834	7	0	0	0	96.834
Maskinanlæg i alt		96.834		0	0	0	96.834
I alt		7.536.587	0	3.959.459	3.480.294	139.201	3.437.927

Note 2

Henlæggelser	133.293	148.868	15.575	164.443
Afdrag ledningslån	352.243	427.199	74.956	502.155
Henlæggelser i alt	485.536	576.067	90.531	666.598

\*) : Afskrives fra 2012 når anlægget er ibrugtaget.